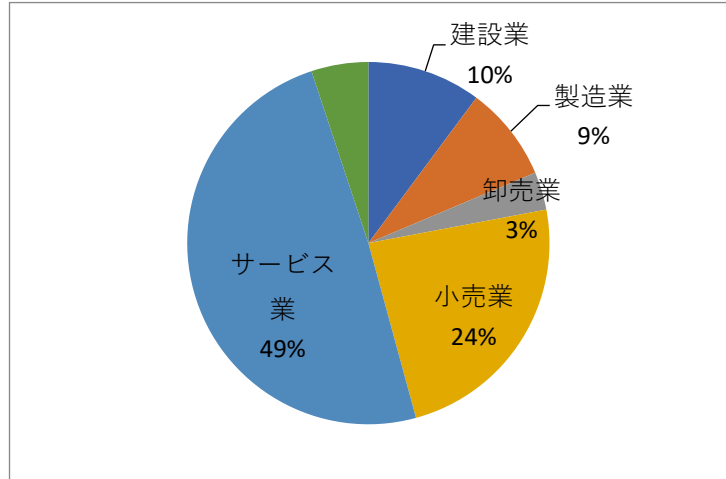


## 高山商工会議所 景況調査報告R5.7~9)

- 【調査目的】 本調査は、当所会員事業所の景況を把握するために実施した。  
 【調査期間】 令和5年7月～9月  
 【調査対象】 当所会員事業所  
 【調査方法】 当所職員による会員事業所巡回訪問・窓口相談による調査  
 【回答数】 59件

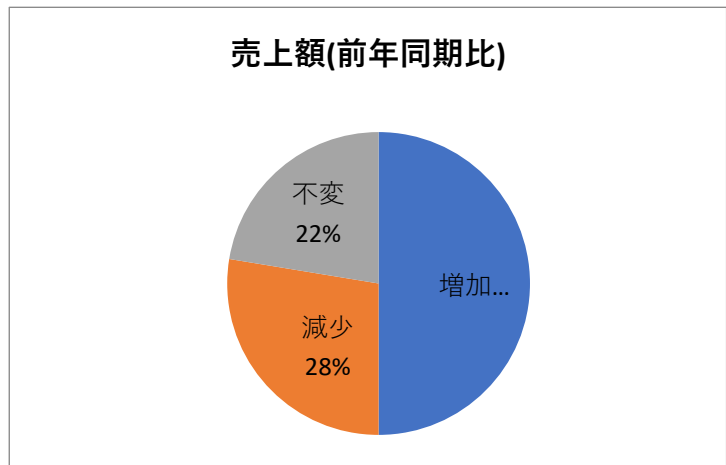
### 調査事業所の業種について

建設業	6
製造業	5
卸売業	2
小売業	14
サービス業	29
その他	3
合計回答数	59



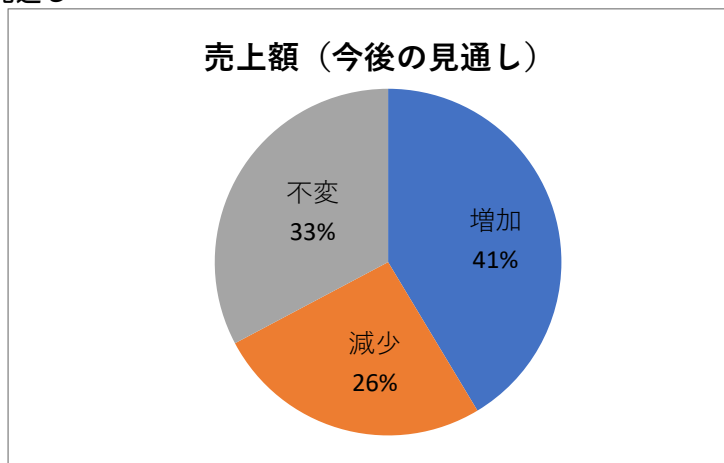
### 問1. 令和4年7月～9月と比較した令和5年7月～9月の「売上額」

増加	29
減少	16
不変	13
未回答	



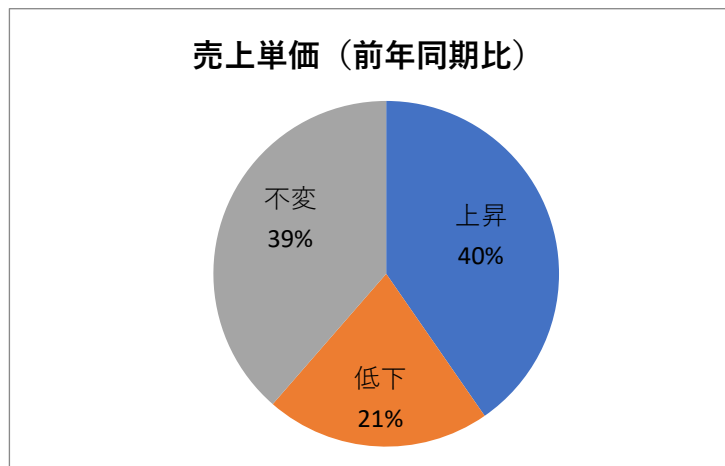
### 令和5年10月～12月の「売上額」の今後の見通し

増加	24
減少	15
不変	19
未回答	



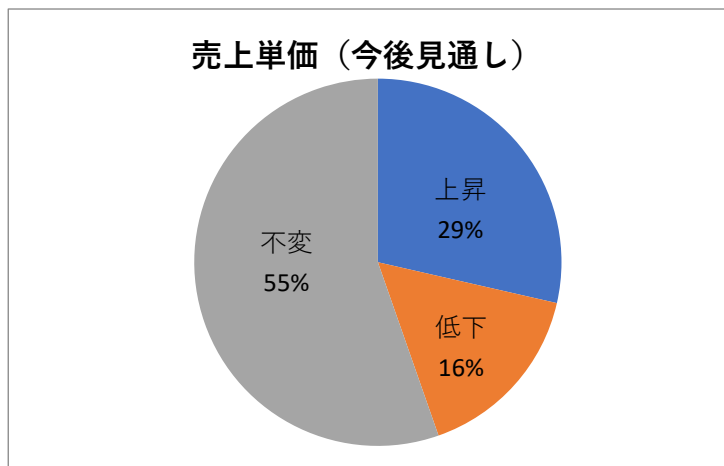
問2. 令和4年7月～9月と比較した令和5年7月～9月の「売上単価(客単価)」

上昇	23
低下	12
不変	22
未回答	



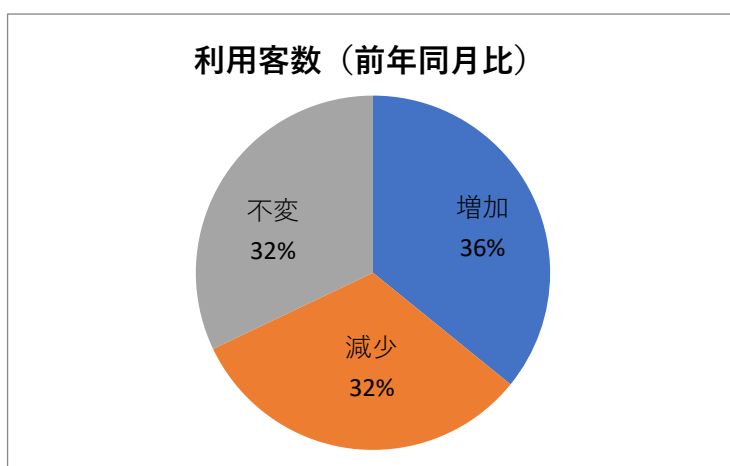
令和5年10月～12月の「売上単価(客単価)」の今後の見通し

上昇	16
低下	9
不変	31
未回答	



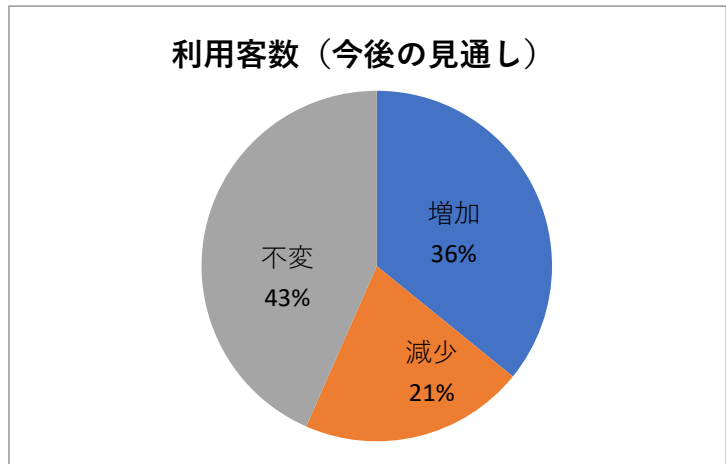
問3. 令和4年7月～9月と比較した令和5年7月～9月の「利用客数」

増加	19
減少	17
不変	17
未回答	



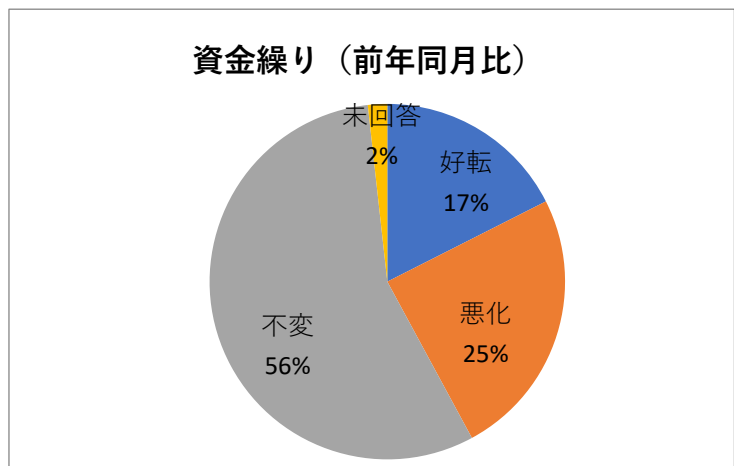
令和5年10月～12月の「利用客数」の今後の見通し

増加	19
減少	11
不変	23
未回答	0



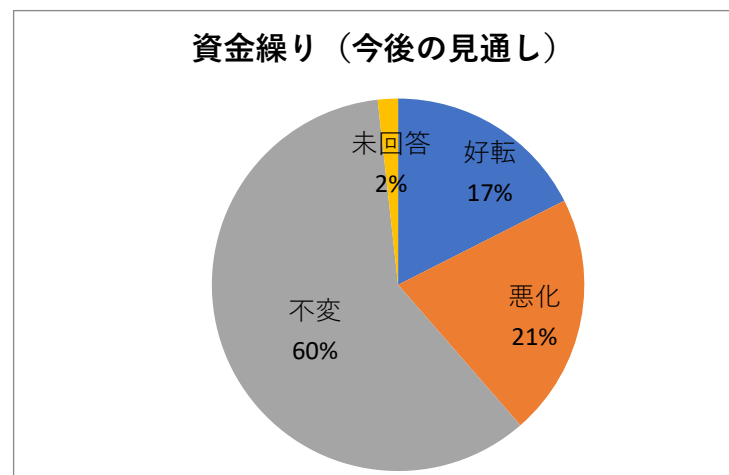
問4. 令和4年7月～9月と比較した令和5年7月～9月の「資金繰り」

好転	10
悪化	14
不変	32
未回答	1



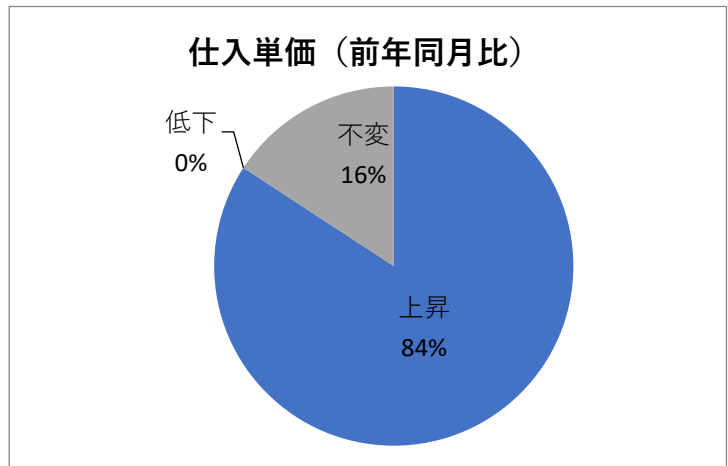
令和5年10月～12月の「資金繰り」の今後の見通し

好転	10
悪化	12
不変	34
未回答	1



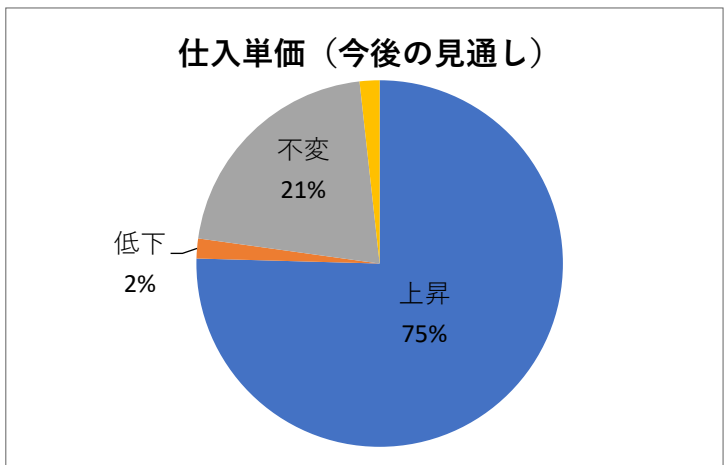
問5. 令和4年7月～9月と比較した令和5年7月～9月の「仕入単価」

上昇	48
低下	0
不変	9
未回答	0



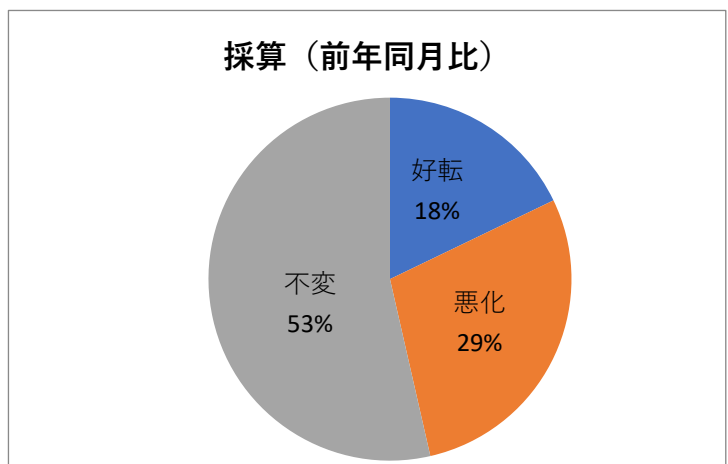
令和5年10月～12月の「仕入単価」の今後の見通し

上昇	43
低下	1
不変	12
未回答	1



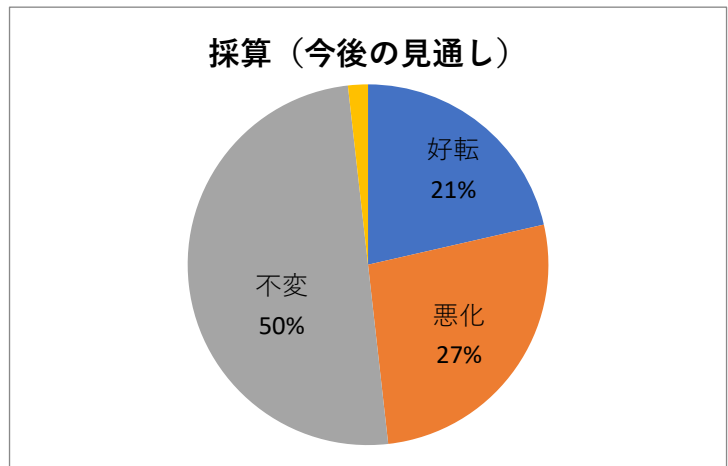
問6. 令和4年7月～9月と比較した令和5年7月～9月の「採算」

好転	10
悪化	16
不変	30
未回答	0



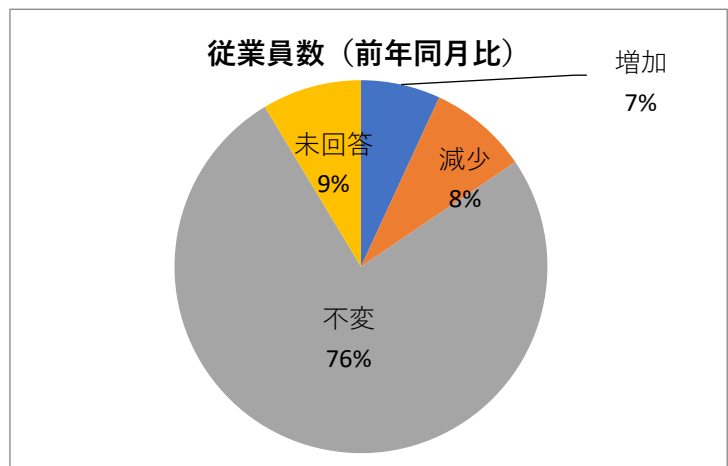
令和5年10月～12月の「採算」の今後の見通し

好転	12
悪化	15
不変	28
未回答	1



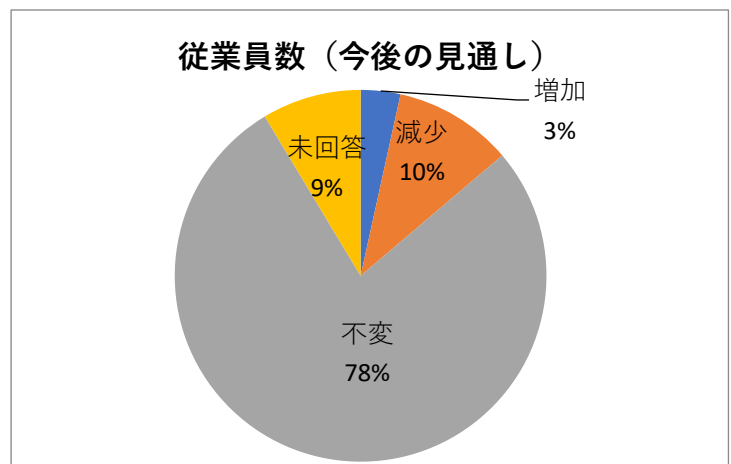
問7. 令和4年7月～9月と比較した令和5年7月～9月の「従業員数」

増加	4
減少	5
不変	44
未回答	5



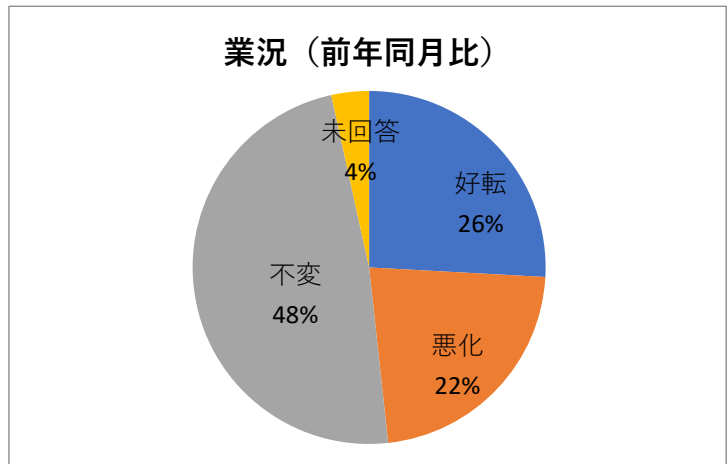
令和5年10月～12月の「従業員数」の今後の見通し

増加	2
減少	6
不変	45
未回答	5



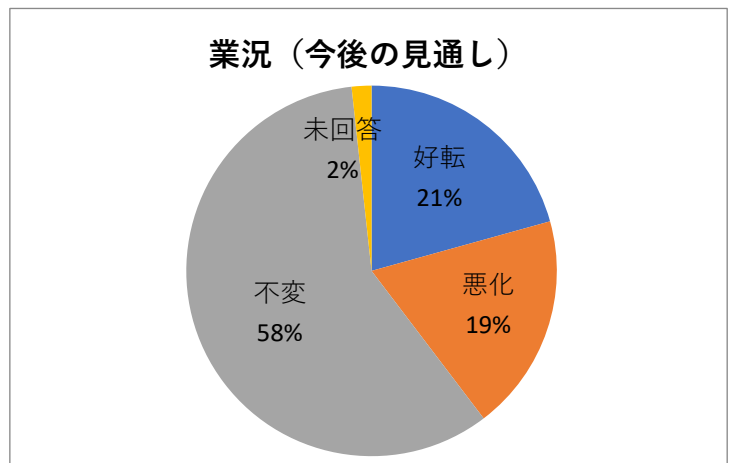
問8. 令和4年7月～9月と比較した令和5年7月～9月の「業況」

好転	15
悪化	13
不変	28
未回答	2



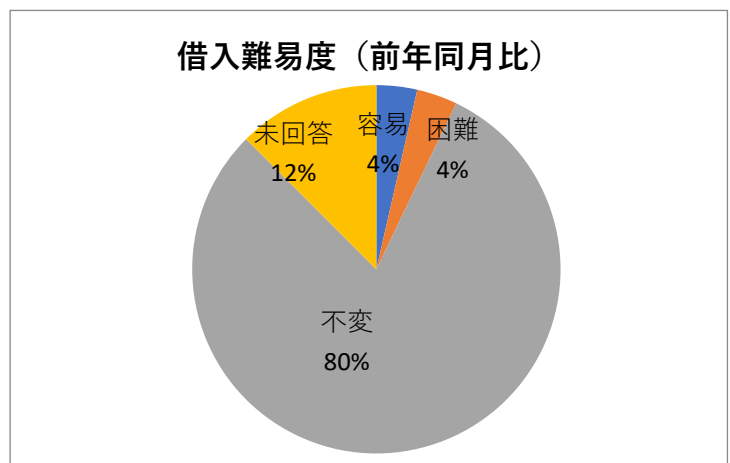
令和5年10月～12月の「業況」の今後の見通し

好転	12
悪化	11
不変	34
未回答	1



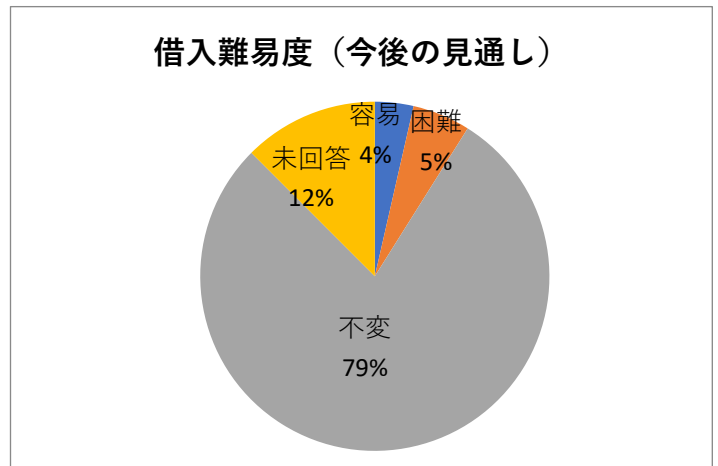
問9. 令和4年7月～9月と比較した令和5年7月～9月の「借入難易度」

容易	2
困難	2
不変	45
未回答	7



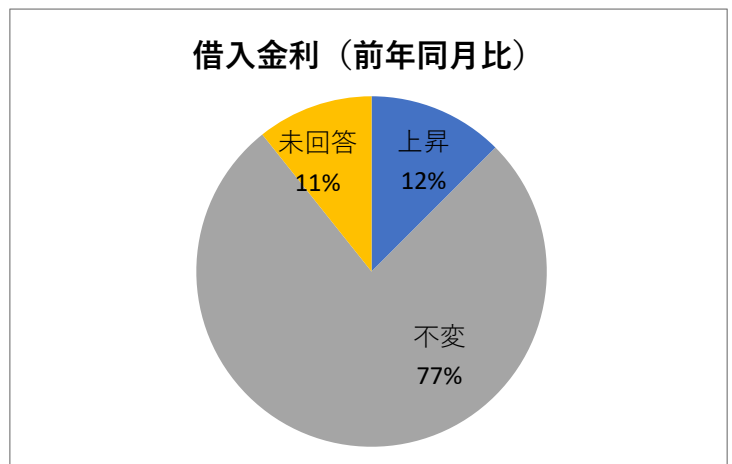
令和5年10月～12月の「借入難易度」の今後の見通し

容易	2
困難	3
不変	44
未回答	7



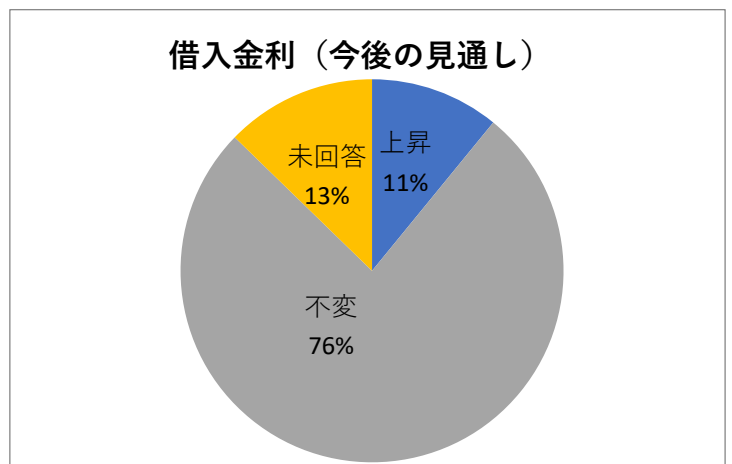
問10. 令和4年7月～9月と比較した令和5年7月～9月の「借入金利」

上昇	7
低下	0
不変	43
未回答	6



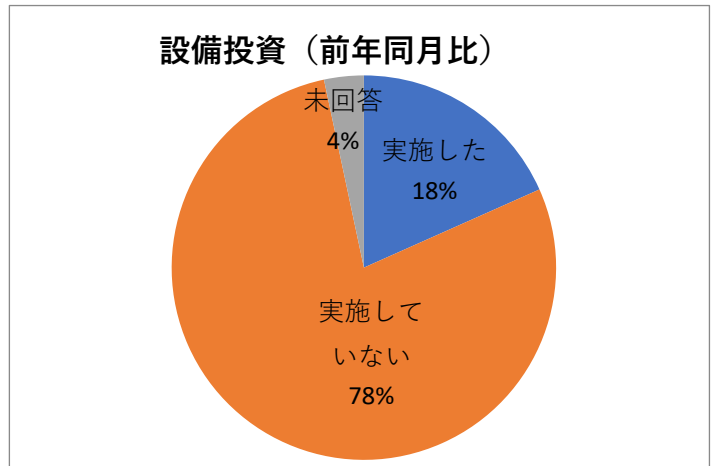
令和5年10月～12月の「借入金利」の今後の見通し

上昇	6
低下	0
不変	42
未回答	7



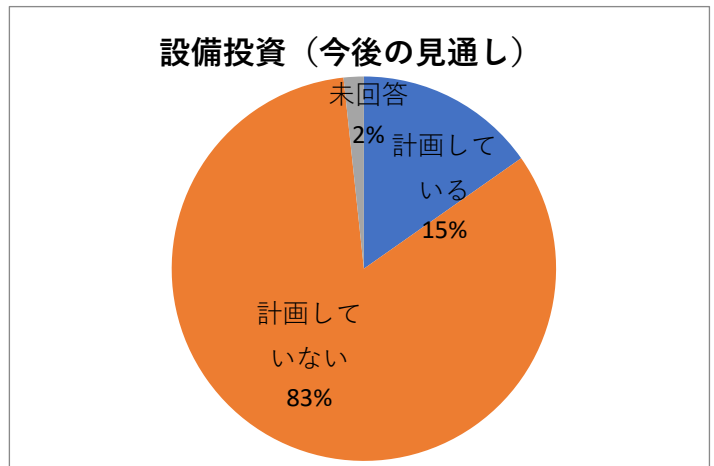
問11. 令和4年7月～9月と比較した令和5年7月～9月の「設備投資」

実施した	11
実施していない	47
未回答	2



令和5年10月～12月の「設備投資」の今後の見通し

計画している	9
計画していない	49
未回答	1



〈現在、直面している経営上の問題点等についてのコメント〉

- ・安価の同業者が多く進出しているため値段を上げられない
- ・人材不足の影響から受け入れができず、伸び悩んでいる。
- ・売価の設定