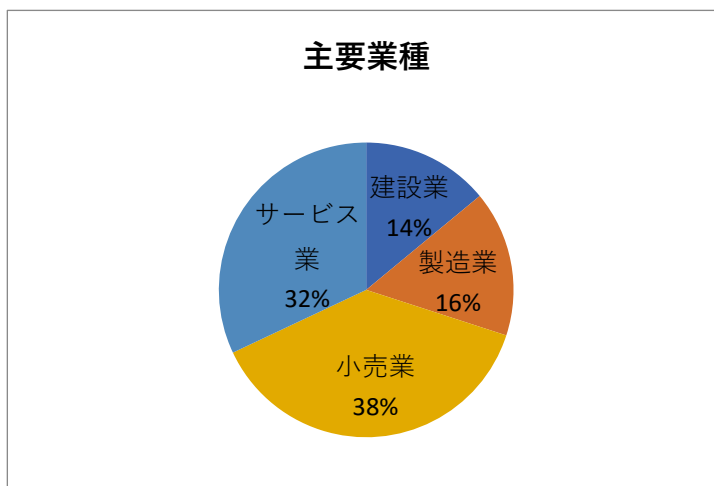


高山商工会議所 景況調査報告 R3. 7～9)

- 【調査目的】 本調査は、当所会員事業所の景況を把握するために実施した。
- 【調査期間】 令和3年7月下旬～9月下旬
- 【調査対象】 当所会員事業所
- 【調査方法】 当所職員による会員事業所巡回訪問・窓口相談による調査
- 【回答数】 50件

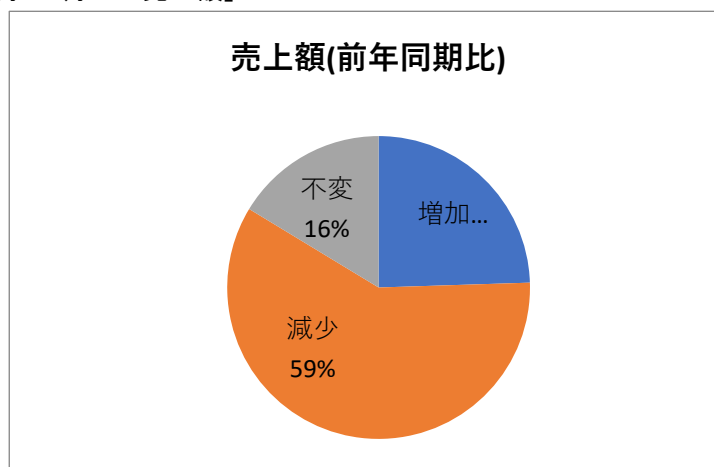
調査事業所の業種について

建設業	7
製造業	8
卸売業	0
小売業	19
サービス業	16
その他	0
合計回答数	50



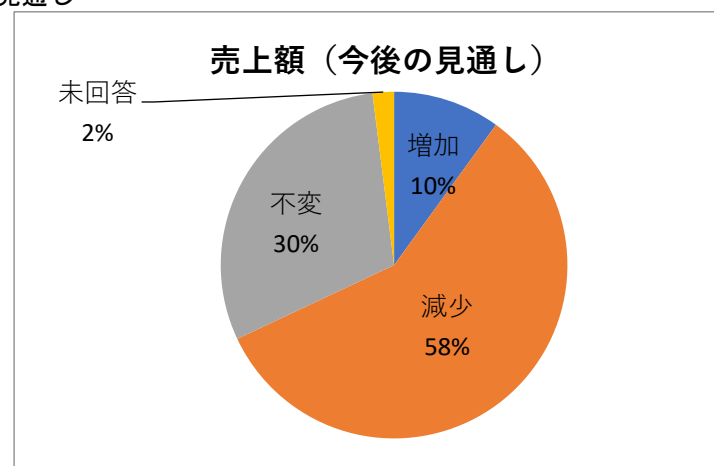
問1. 令和2年7月～9月と比較した令和3年7月～9月の「売上額」

増加	12
減少	29
不変	8
未回答	0



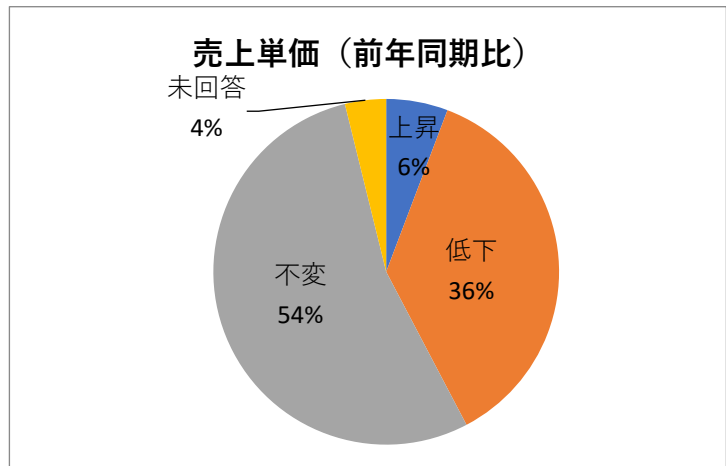
令和3年10月～12月の「売上額」の今後の見通し

増加	5
減少	29
不変	15
未回答	1



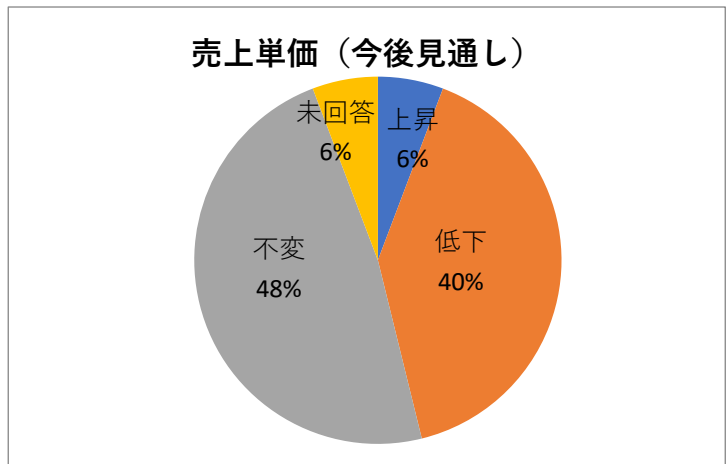
問2. 令和2年7月～9月と比較した令和3年7月～9月の「売上単価(客単価)」

上昇	3
低下	19
不変	28
未回答	2



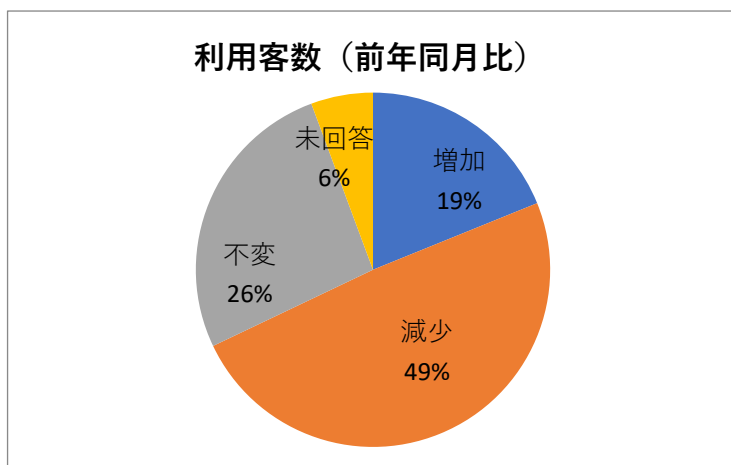
令和3年10月～12月の「売上単価(客単価)」の今後の見通し

上昇	3
低下	21
不変	25
未回答	3



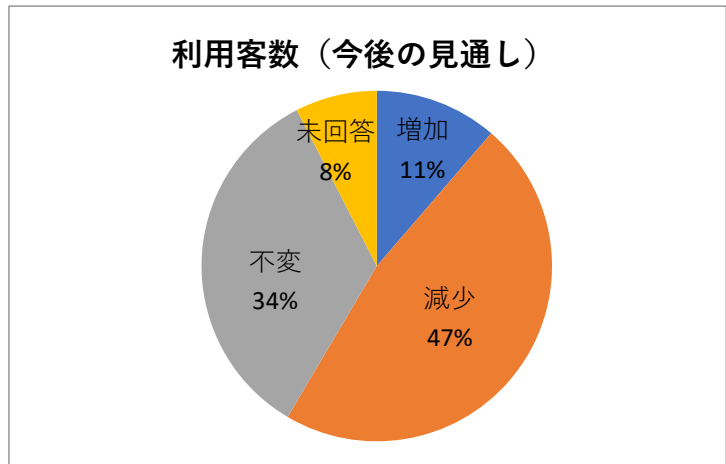
問3. 令和2年7月～9月と比較した令和3年7月～9月の「利用客数」

増加	10
減少	26
不変	14
未回答	3



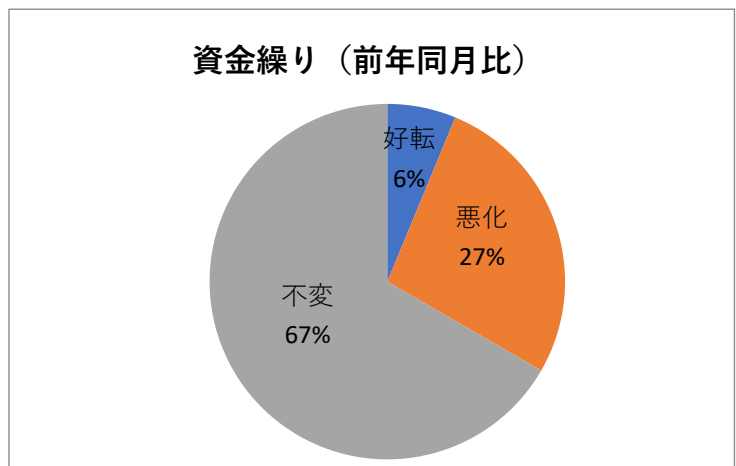
令和3年10月～12月の「利用客数」の今後の見通し

増加	6
減少	25
不変	18
未回答	4



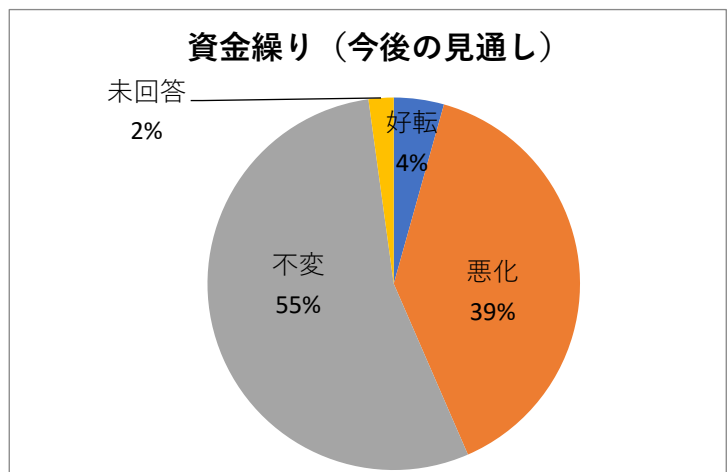
問4. 令和2年7月～9月と比較した令和3年7月～9月の「資金繰り」

好転	3
悪化	13
不変	32
未回答	0



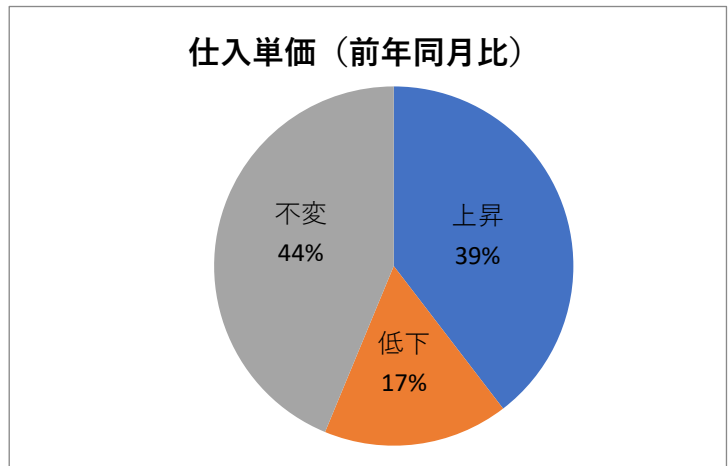
令和3年10月～12月の「資金繰り」の今後の見通し

好転	2
悪化	18
不変	25
未回答	1



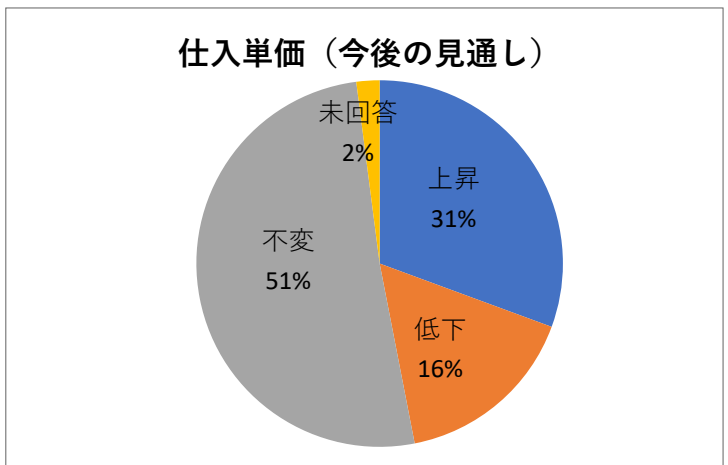
問5. 令和2年7月～9月と比較した令和3年7月～9月の「仕入単価」

上昇	19
低下	8
不変	21
未回答	0



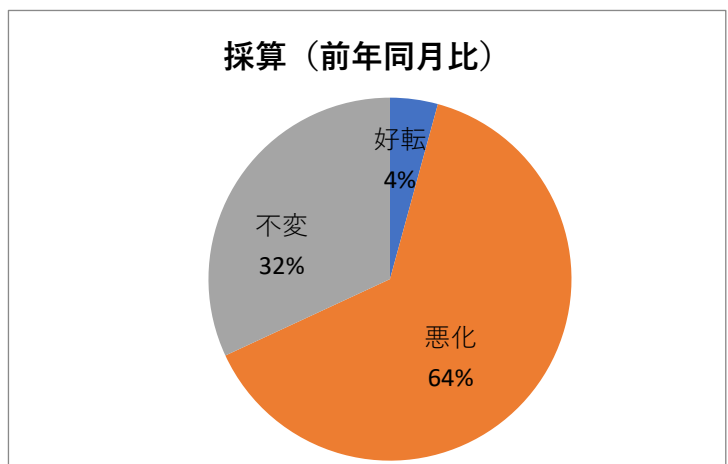
令和3年10月～12月の「仕入単価」の今後の見通し

上昇	15
低下	8
不変	25
未回答	1



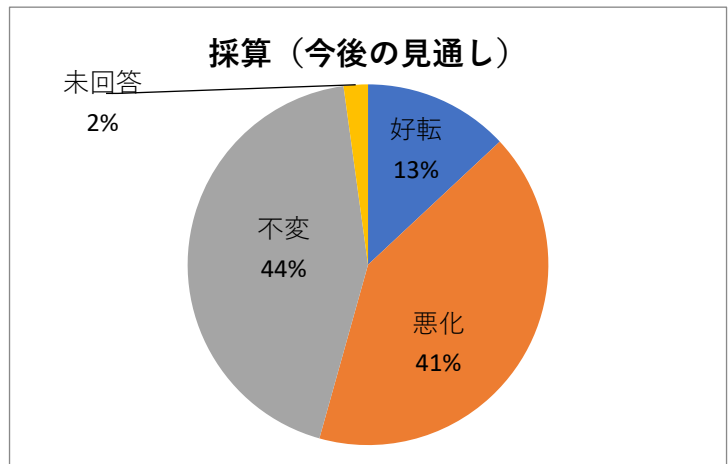
問6. 令和2年7月～9月と比較した令和3年7月～9月の「採算」

好転	2
悪化	30
不変	15
未回答	0



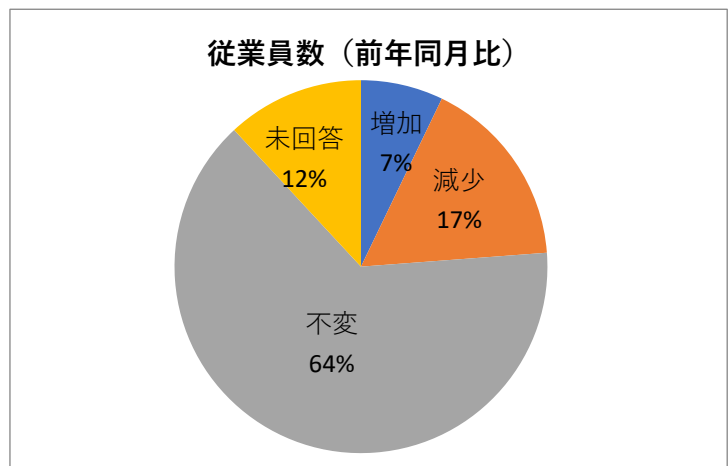
令和3年10月～12月の「採算」の今後の見通し

好転	6
悪化	19
不変	20
未回答	1



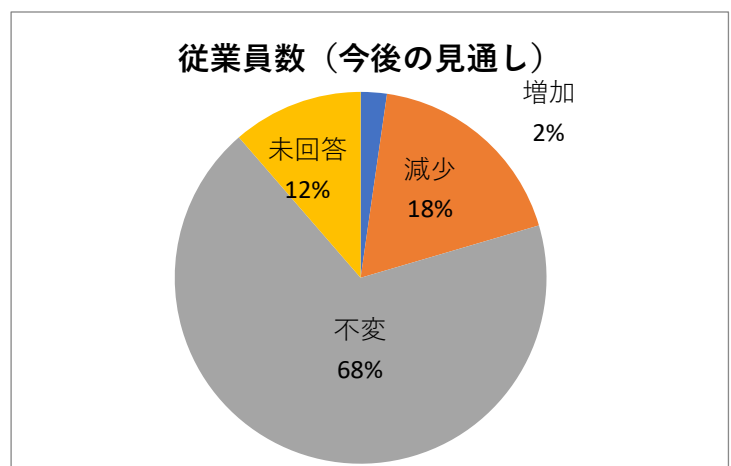
問7. 令和2年7月～9月と比較した令和3年7月～9月の「従業員数」

増加	3
減少	7
不変	27
未回答	5



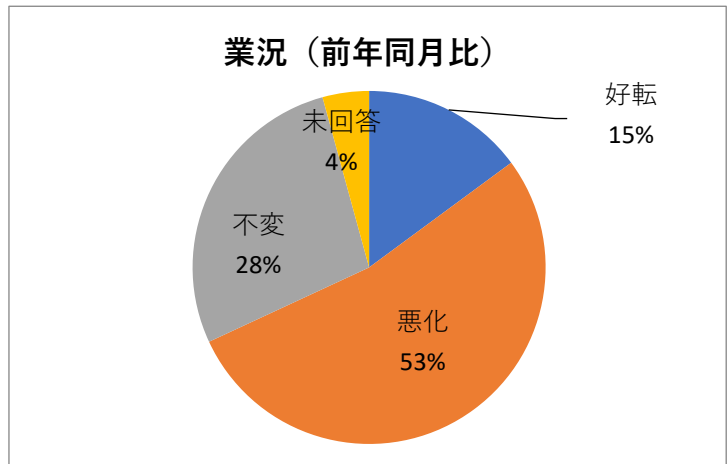
令和3年10月～12月の「従業員数」の今後の見通し

増加	1
減少	8
不変	30
未回答	5



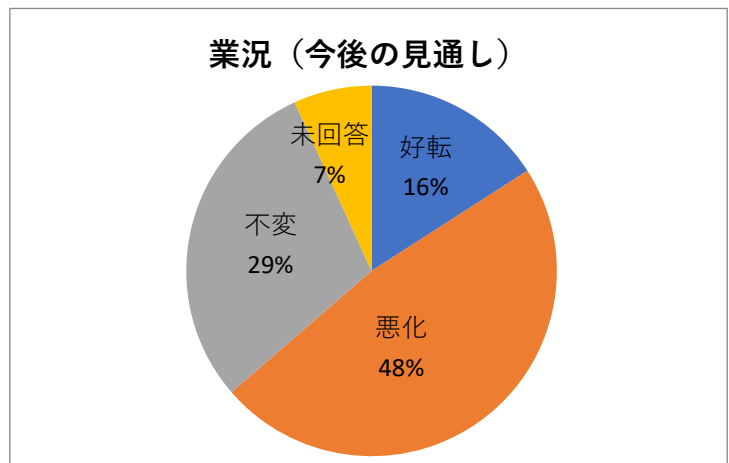
問8. 令和2年7月～9月と比較した令和3年7月～9月の「業況」

好転	7
悪化	25
不変	13
未回答	2



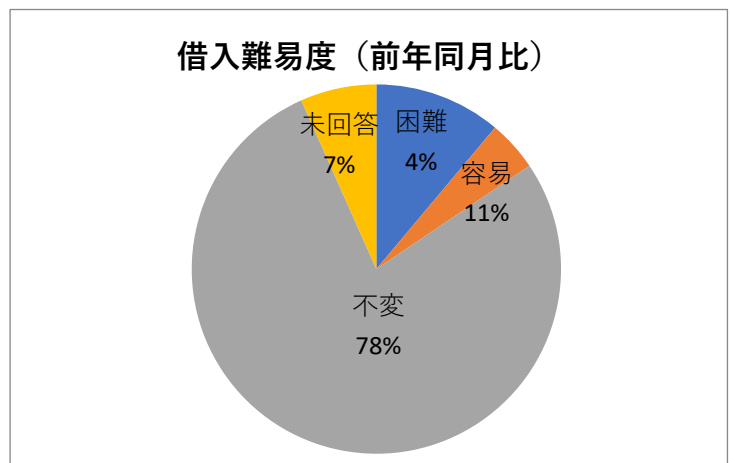
令和3年10月～12月の「業況」の今後の見通し

好転	7
悪化	21
不変	13
未回答	3



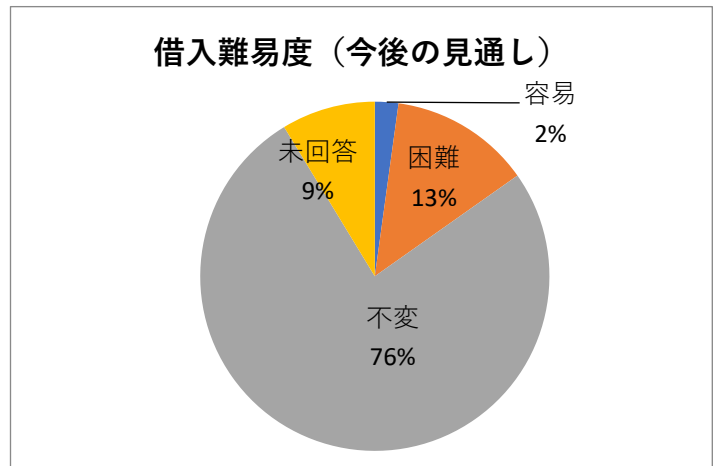
問9. 令和2年7月～9月と比較した令和3年7月～9月の「借入難易度」

容易	5
困難	2
不変	35
未回答	3



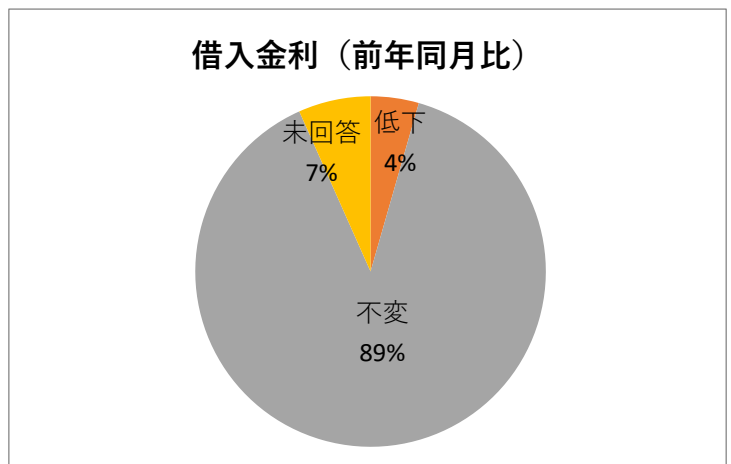
令和3年10月～12月の「借入難易度」の今後の見通し

容易	1
困難	6
不変	35
未回答	4



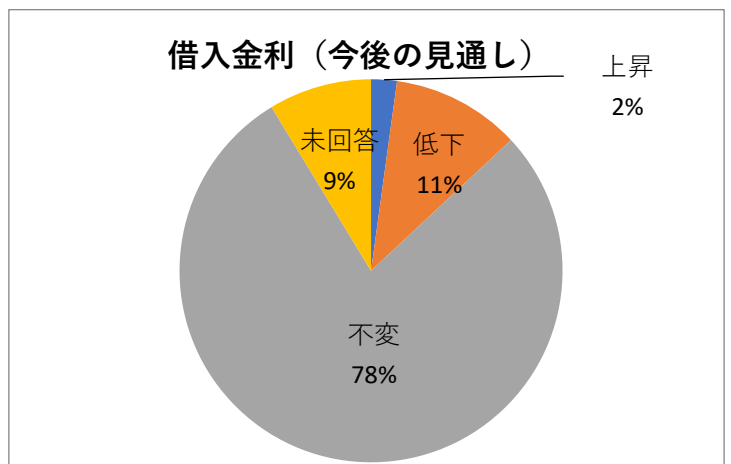
問10. 令和2年7月～9月と比較した令和3年7月～9月の「借入金利」

上昇	0
低下	2
不変	40
未回答	3



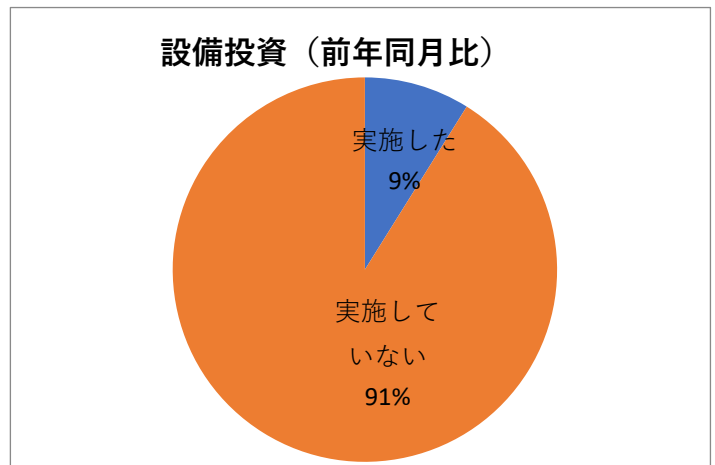
令和3年10月～12月の「借入金利」の今後の見通し

上昇	1
低下	5
不変	36
未回答	4



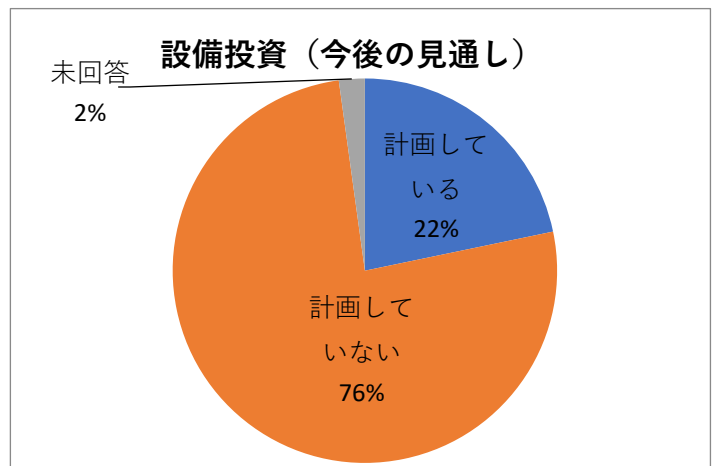
問11. 令和2年7月～9月と比較した令和3年7月～9月の「設備投資」

実施した	4
実施していない	41
未回答	0



令和3年10月～12月の「設備投資」の今後の見通し

計画している	10
計画していない	35
未回答	1



<現在、直面している経営上の問題点等についてのコメント>

「コロナウイルス関連」
コロナによる宿泊客の減少。インバウンドはゼロ、国内客も大幅に減少している。

とにかく祭礼がないことがつらい

